

O objetivo do fundo é gerar ganhos de capital no longo prazo através de investimento em ações de empresas brasileiras listadas em bolsa, selecionadas com base em análise fundamentalista, e que se destaquem por suas perspectivas de retorno, margem de segurança e práticas de governança corporativa. Atuação pró-ativa em defesa dos interesses do fundo.

COMENTÁRIO DO FUNDO

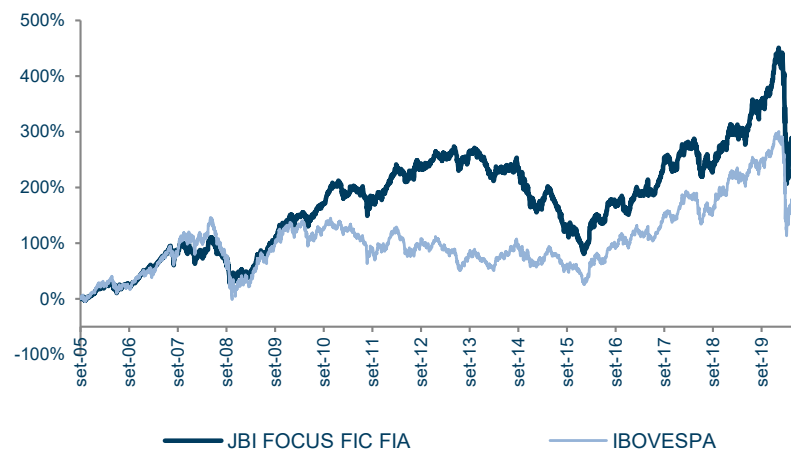
Julho foi o quarto mês consecutivo de alta na bolsa brasileira, o índice ibovespa rendeu 8,3% enquanto o JBI Focus FIA subiu 11%. Sem dúvida parte desse movimento nos mercados tem se dado pela baixa taxa de juro no Brasil e no exterior, levando a movimentos de maior alocação para ativos de risco. Mas temos também algumas notícias corporativas que explicam de certa forma esse otimismo. As empresas tem conseguido levantar capital a custos atrativos (dívida e ações), além de demonstrarem uma excepcional capacidade de se adaptar a esse momento de maior dificuldade operacional. Desde maio notamos uma forte recuperação na receita de grande parte de nossas empresas. Os resultados do segundo trimestre mostram essa tendência. Duratex apresentou uma geração de caixa operacional 34% acima do esperado. Vale anunciou a retomada de sua política de pagamento de dividendos após uma forte geração de caixa. Localiza reportou uma queda de 32% na receita líquida contra o 1T19, mas com recuperação de volumes e tarifas ao longo do trimestre. A empresa anunciou também um novo modelo de aluguel de longo prazo para pessoas físicas. Como relatamos na carta passada, o andamento do processo de venda de ativos da Oi impulsionou suas ações, enquanto Cognia anunciou a abertura de capital de sua subsidiária Vasta (soluções educacionais para educação básica) na Nasdaq, com a venda de 25% de seu capital, avaliando a empresa em R\$ 8,4 bilhões (Cognia vale hoje R\$ 13,8 bilhões).

RETORNO ACUMULADO

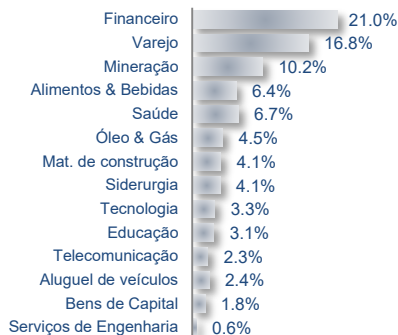
Mês: 11,0% | 2020: -6,7%

	Mês	Ano	12m	24m	36m	Início
JBI FOCUS FIC FIA	11.0%	-6.7%	11.0%	39.1%	60.5%	389.8%
Ibovespa	8.3%	-11.0%	1.1%	29.9%	58.1%	245.2%

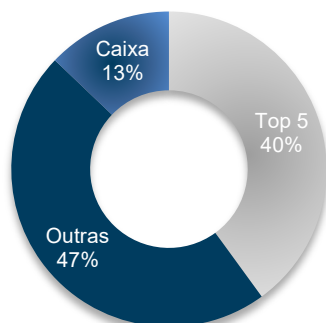
PL Master: R\$ 29.1 milhões



ALOCAÇÃO SETORIAL



CONCENTRAÇÃO



VARIAÇÃO

Melhores	%	Piores	%
Oi	51,7	BRF	-2,6
Mills	41,9	Ambev	-1,7
Via Varejo	27,5	Lojas Renner	-1,6

VALOR DE MERCADO

Capitalização	% Ações
Small cap (<R\$ 2bi)	1
Mid cap	56
Large cap (>R\$ 50bi)	43

Este documento tem o único propósito de divulgar informações e dar transparência à gestão executada pela Jardim Botânico Partners Investimentos Ltda. Desta forma, não deve ser considerado como oferta de venda de fundos ou investimentos financeiros. Fundos de Investimentos não contam com a garantia do administrador, do gestor, de qualquer mecanismo de seguro ou Fundo Garantidor de Crédito - FGC. A rentabilidade passada não representa garantia de rentabilidade futura. Ao investidor é recomendada a leitura cuidadosa do Formulário de Informações Complementares e regulamento do fundo antes de realizar qualquer investimento. O indicador Ibovespa é mera referência econômica e não meta ou parâmetro de performance do fundo. A rentabilidade divulgada é líquida de taxa de administração e de taxa de performance e não é líquida de impostos. O fundo está sujeito a risco de perda substancial de seu patrimônio líquido em caso de eventos que acarretem o não pagamento dos ativos integrantes de sua carteira, inclusive por força de intervenção, liquidação, regime de administração temporária, falência, recuperação judicial ou extrajudicial dos emissores responsáveis pelos ativos do fundo. Descrição do tipo Anbima disponível no Formulário de Informações Complementares. Dados de alocação setorial, concentração, valor de mercado e liquidez relativos ao fundo JBI Focus Master FIA.



Signatory of:



INFORMAÇÕES DO FUNDO

Público Alvo	Investidores em geral	Cota resgate*	D+12 (corridos)
Data de Início	16 de setembro de 2005	Pagamento	2 dias úteis após conversão
Aplicação inicial	R\$ 1 mil	Taxa de administração	2% a.a.
Movimentação mínima	R\$ 1 mil	Taxa de performance	20% sobre benchmark, cobrança anual
Saldo mínimo	R\$ 1 mil	<i>Benchmark</i>	Ibovespa
Horário limite	14:00	Imposto de renda	15% sobre rendimentos, incidente no resgate
Cota aplicação	D+1		

RENTABILIDADES ANUAIS

	JBI Focus	Ibovespa
2005 (desde 16/09/2005)	10,9%	12,2%
2006	34,2%	32,9%
2007	27,5%	43,6%
2008	-24,7%	-41,2%
2009	71,7%	82,7%
2010	25,9%	1,0%
2011	-3,0%	-18,1%
2012	20,1%	7,4%
2013	-1,3%	-15,5%
2014	-20,8%	-2,9%
2015	-28,6%	-13,3%
2016	30,9%	38,9%
2017	34,0%	26,9%
2018	7,2%	15,0%
2019	39,1%	31,6%
2020	-6,7%	-11,0%
Anualizada	11,3%	8,7%

INFORMAÇÕES COMPLEMENTARES

Gestor e Distribuidor	Jardim Botânico Investimentos (JBI) / www.jbinvest.com.br / info@jbinvest.com.br / (21) 2512-5574
Administrador	BNY Mellon Serviços Financeiros DTVM / Tel: 21 3219-2501 / www.bnymellon.com.br/sf / SAC: sac@bnymellon.com.br / Ouvidoria: ouvidoria@bnymellon.com.br
Custodiante	BNY Mellon Banco S/A
Auditor	KPMG
Supervisão e Fiscalização	Comissão de Valores Mobiliários - CVM / Serviço de Atendimento ao Cidadão em www.cvm.gov.br
Dados para aplicação	Favorecido: JBI Focus FIC FIA / CNPJ: 07.266.253/0001-50 / BNY Mellon Banco S/A (17), Ag. 0001 C/C 3760-5
Tipo ANBIMA	Ações Livre
Bloomberg	JARDBOT BZ
ISIN	BRJRDBCTF005

Este documento tem o único propósito de divulgar informações e dar transparência à gestão executada pela Jardim Botânico Partners Investimentos Ltda. Desta forma, não deve ser considerado como oferta de venda de fundos ou investimentos financeiros. Fundos de Investimentos não contam com a garantia do administrador, do gestor, de qualquer mecanismo de seguro ou Fundo Garantidor de Crédito - FGC. A rentabilidade passada não representa garantia de rentabilidade futura. Ao investidor é recomendada a leitura cuidadosa do Formulário de Informações Complementares e regulamento do fundo antes de realizar qualquer investimento. O indicador Ibovespa é mera referência econômica e não meta ou parâmetro de performance do fundo. A rentabilidade divulgada é líquida de taxa de administração e de taxa de performance e não é líquida de impostos. O fundo está sujeito a risco de perda substancial de seu patrimônio líquido em caso de eventos que acarretem o não pagamento dos ativos integrantes de sua carteira, inclusive por força de intervenção, liquidação, regime de administração temporária, falência, recuperação judicial ou extrajudicial dos emissores responsáveis pelos ativos do fundo. Descrição do tipo Anbima disponível no Formulário de Informações Complementares. Dados de alocação setorial, concentração, valor de mercado e liquidez relativos ao fundo JBI Focus Master FIA.



Signatory of:



Principles for Responsible Investment